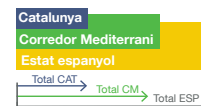


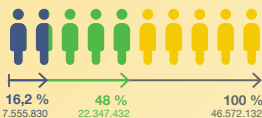
Taula Estratègica del Corredor Mediterrani

Codi gràfic

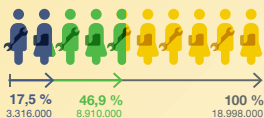


Dades generals

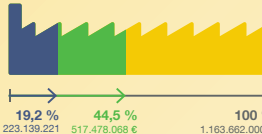
Població



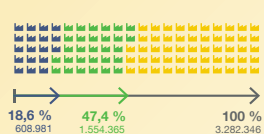
Ocupació



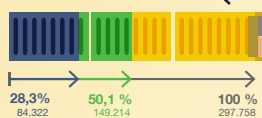
PIB (milers d'€)



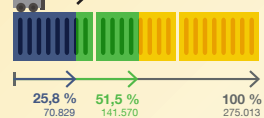
Núm. Empreses



Imports (milers d'€)



Exports (milers d'€)



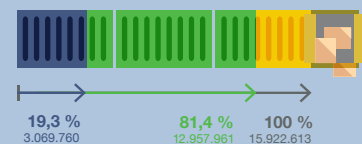
Inversió estrangera (milers d'€)



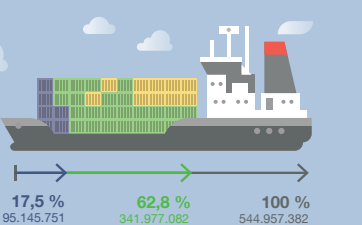
Corredor Mediterrani

Flux als ports

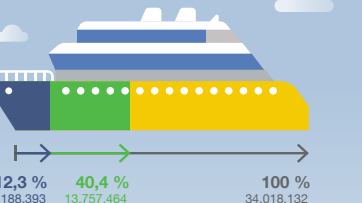
Total contenidors (TEUS)



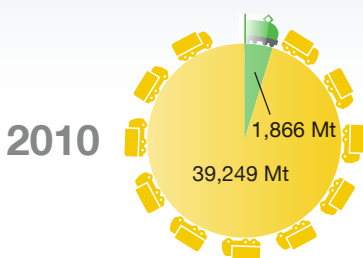
Total mercaderies (TONES)



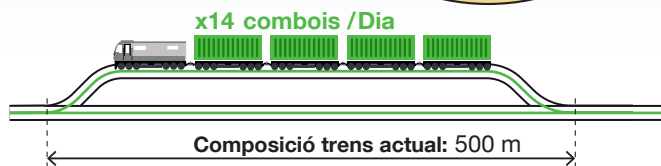
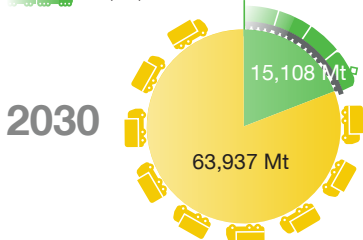
Total passatgers



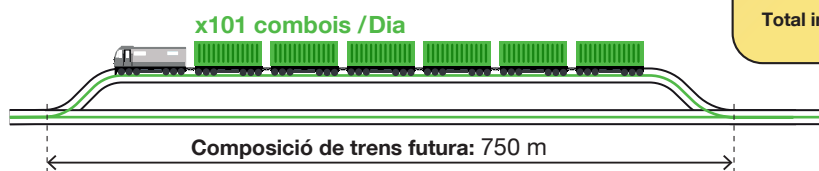
Evolució de la demanda (milers de tones Mt)



Transport per carretera
Transport per ferrocarril



El transport de mercaderies per ferrocarril s'incrementarà en un 710%. Els fluxos de mercaderies es multiplicaran per 8. Hi haurà més trens diaris i més llargs.



Inversió en la infraestructura*

Inversió estimada de les actuacions previstes a curt termini a Catalunya

Actuació i inversió estimada (en MEUR)

- Xarxa ferroviària (nous corredors i accessos)..... 986
- Modernització (implantació de l'ample estàndard europeu i rehabilitació)1.259
- Estacions 634
- Terminals324
- Actuacions ferroviàries 3.204
- Actuacions viàries 2.075
- Total inversió prevista 5.279**

*Dades de 2018